

Kādas ir digitālo piezīmju grāmatu veidošanas rīku iespējas un funkcionalitāte?

Digitālo piezīmju grāmatu veidošanas rīks *Google Keep*

1. Piezīmes izveide vai rediģēšana

Datorā	Viedtālrunī (<i>Android</i> ierīcē)

2. Piezīmes pārveidošana par sarakstu

Tālrunī izskatās šādi.

Izvēles rūtiņas

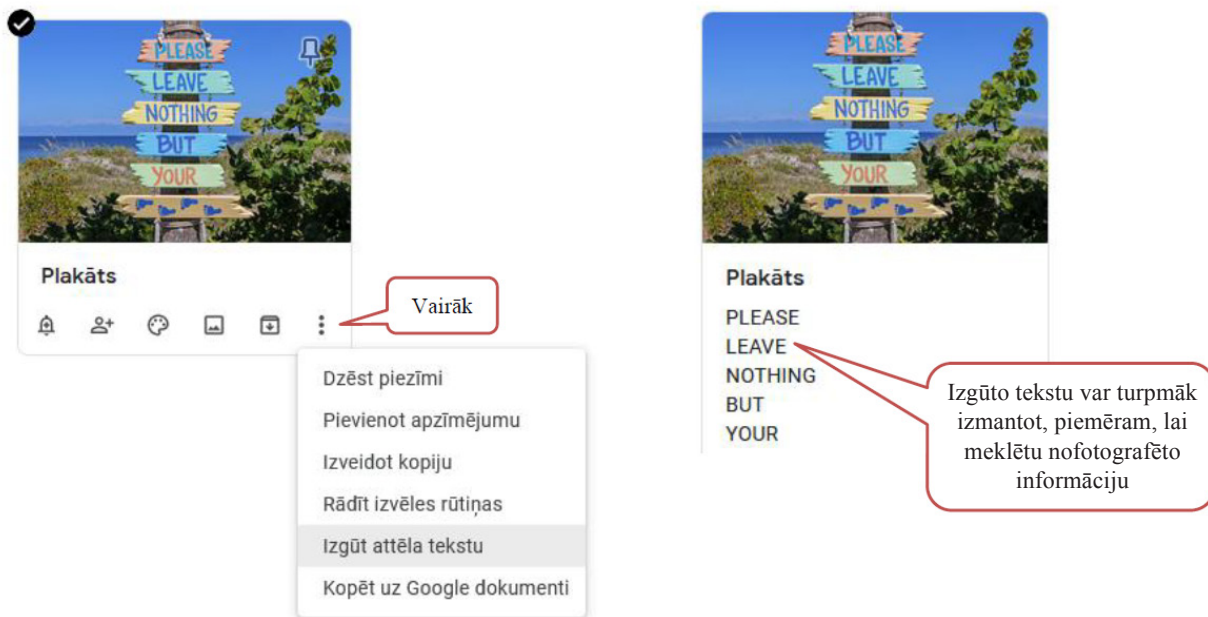
Digitālo piezīmju veidošanas rīki:

- OneNote
- Google Keep
- Evernote

Ja nepieciešams, var slēpt izvēles rūtiņas un sarakstu pārveidot par teksta piezīmi

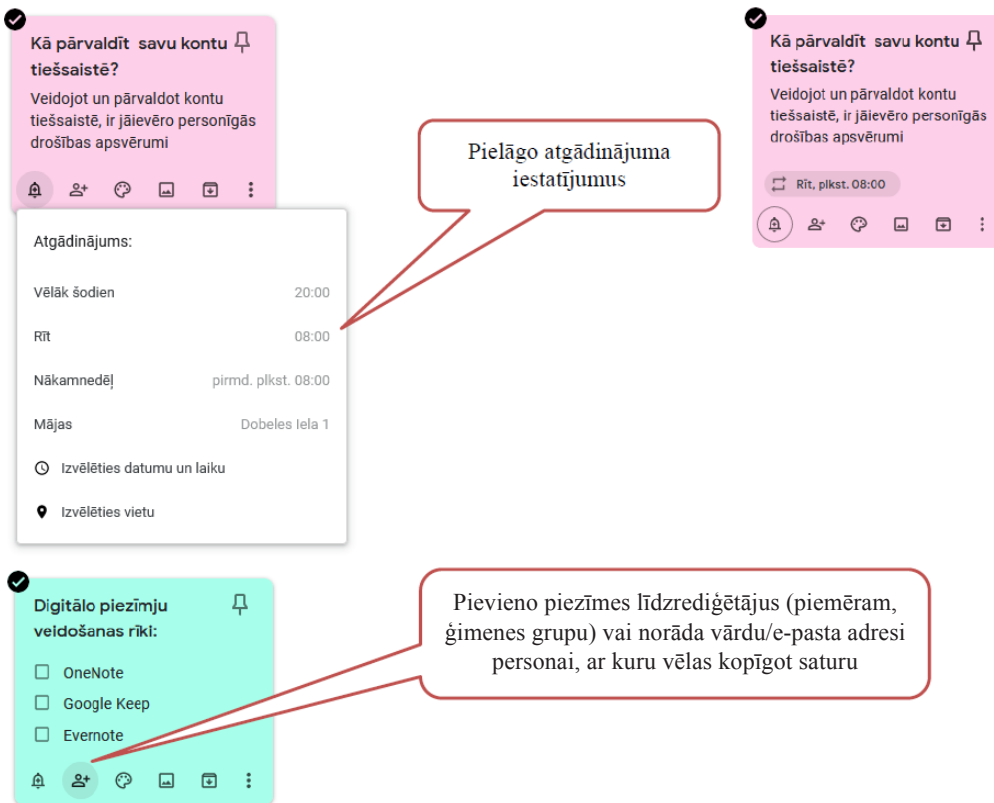
3. Attēla teksta izgūšana

No fotografētiem vai citādi iegūtiem attēliem iespējams izgūt tekstus.



Attēls: <https://www.pexels.com>

4. Piezīmju ar atgādinājumiem pārvaldīšana un kopīgošana



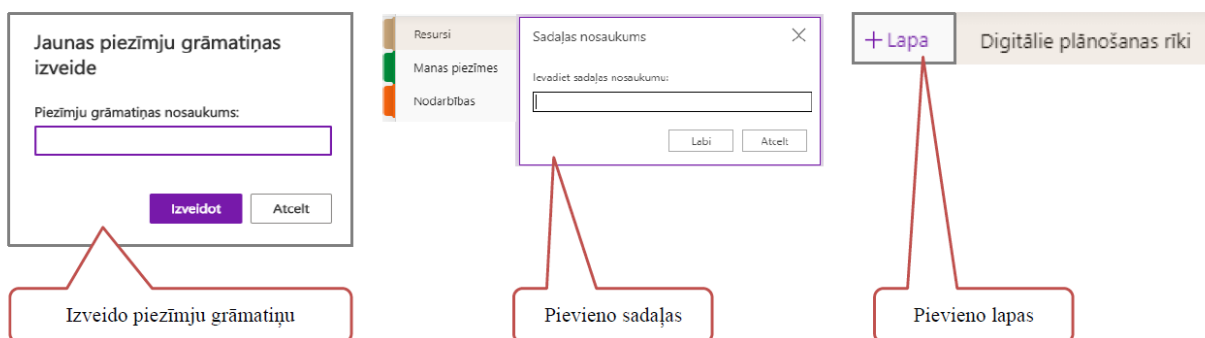
5. Piezīmju organizēšana

Digitālā piezīmju grāmatu veidošanas rīkā iespējams piespraust piezīmes, veidot iezīmes svarīgākajām piezīmēm un arhivēt vai dzēst nevajadzīgas piezīmes. *Google Keep* piedāvā dažādus piezīmju skatus, kā arī iespēju kopēt piezīmes *Google* tiešsaistes dokumentā.

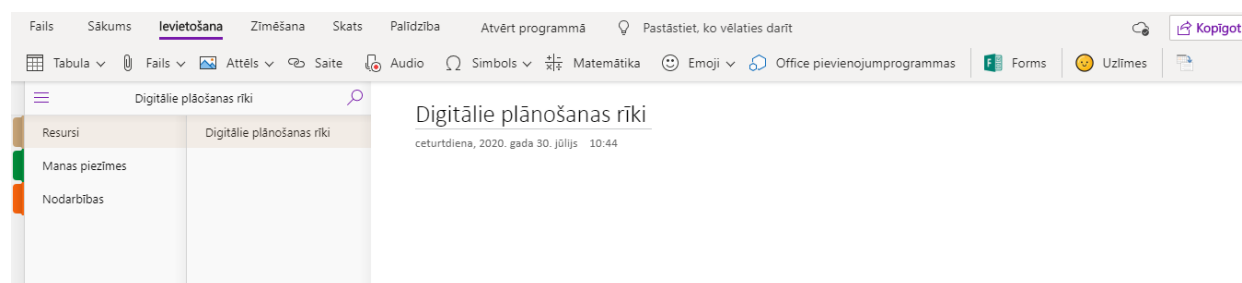
Digitālo piezīmju grāmatu veidošanas rīks *OneNote*

1. Piezīmju grāmatas struktūras izveidošana

Katram mācību priekšmetam veido atsevišķu piezīmju grāmatiņu.



2. Piezīmes izveidošana un rediģēšana



- Ievada tekstu
- Izveido numurētu sarakstu
- Izveido aizzīmētu sarakstu
- Izveido izvēļu sarakstu
- Izveido tabulas
- Pievieno datnes
- Veic audioierakstu
- Ievieto saites
- Ievada simbolus
- Izveido matemātiskas izteiksmes
- Pievieno emocijzīmes (*emoji*)
- Pievieno *Office* pievienojumprogrammas
- Izveido *Microsoft* formas
- Ievieto uzlīmes
- Pievieno fotoattēlus u. c.

3. Sarunas ierakstīšana

Ierakstītas sarunas var papildināt ar teksta piezīmēm.

4. Zīmēšana un darbības ar matemātiskām izteiksmēm

5. Ierakstu pārvaldīšana un kopīgošana

Pievieno laiku, datumu, vietu, uzaicinātās personas un citu informāciju.

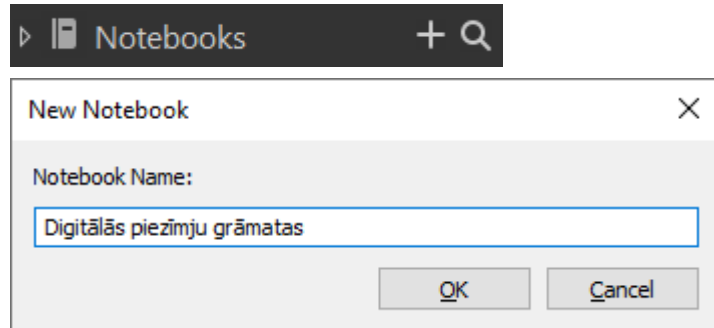
6. Informācijas sinhronizēšana



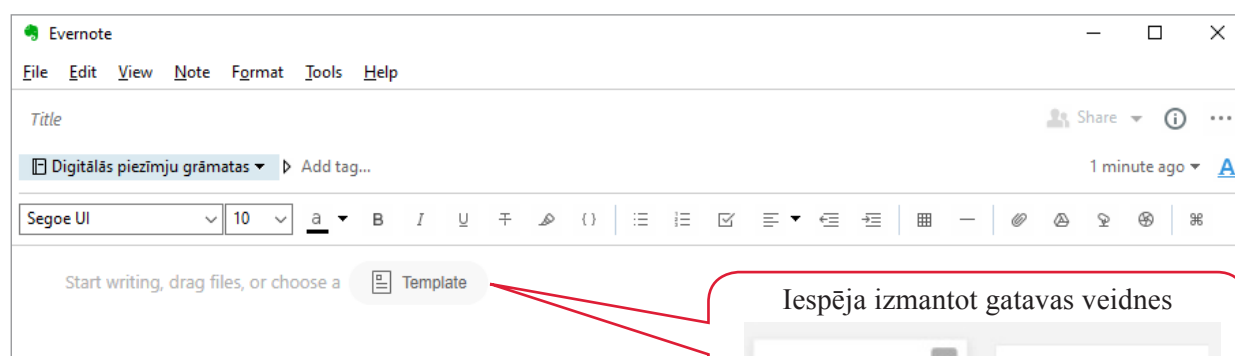
Digitālo piezīmju grāmatu veidošanas rīks *Evernote*

1. Digitālās piezīmju grāmatiņas struktūras izveidošana

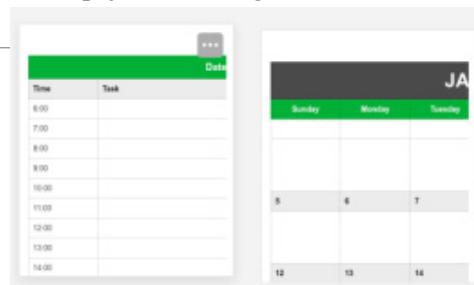
Katram mācību priekšmetam veido atsevišķu piezīmju grāmatiņu.



2. Piezīmes izveidošana



Iespēja izmantot gatavas veidnes




- Ievada tekstu
- Izveido numurētu sarakstu
- Izveido aizzīmētu sarakstu
- Izveido izvēļu sarakstu
- Izveido tabulu
- Pievieno datus
- Pievieno datus no mākoņkrātuves
- Veic audioierakstu
- Pievieno fotoattēlus u.c.

Iespējams izmantot kameru, lai uzņemtu tāfeles vai izdales materiālu fotoattēlus un, lietojot rakstzīmju atpazīšanu, pārveidotu ar roku rakstītus vārdus par drukātu tekstu.

3. Sarunas ierakstīšana

Ierakstītas sarunas var papildināt ar teksta piezīmēm.



4. Zīmēšana un rakstīšana uz PDF formāta datnēm

Iespējams pievienot tekstu, bultiņas un citas formas.

2. uzdevums

Lasi un risini!

$14 + 3 = 17$

$34 + 3 =$

$54 + 3 =$

5. Uzdevumu ar atgādinājumiem pārvaldīšana un kopīgošana

Piezīmēm var piekļūt no jebkuras ierīces, kurā ir digitālo piezīmju grāmatu veidošanas rīks *Evernote*.

Share Note...

Copy Share URL Ctrl+ /

Social >

Send a Copy...

Reminder

Reminder

Mark as Done

Clear Reminder

Change Date

6. Visas informācijas un piezīmju saglabāšana

Sync