

Kā plānot ekskursijas maršrutu?

1. Iepazīsties ar 3. klases skolēnu ekskursijas plānu un plānošanas secību!

Savu darbu tev prezentē Rīgas sākumskolas 3.m klases skolēni Edgars, Liāna, Daniels, Markuss un Endija.

1. Mēs plānojām ekskursiju.
Rakstījām idejas.

Nr. p. k.	Uzdevums	Mūsu idejas
1.	Izdomājiet, kurp vēlaties doties! (Katrs piedāvā vienu variantu un pasaka, kāpēc to izvēlējās.) Izvēlieties vienu maršrutu! Kāpēc šāda izvēle?	Uz Rēzekni , Cēsīm, Bausku, Liepāju, Ventspili. Maršruts būs Rīga – Rēzekne – Rīga. Rēzeknē ir GORS, tā ir Latgales sirde, nekad neesam tur bijuši.
2.	Kur atrodas, kā tur nokļūt?	Rēzekne atrodas Latgalē. Mēs dzīvojam Rīgā. Uz Rēzekni jābrauc caur Salaspili, Aizkraukli, Koknesi, Pļaviņām, Jēkabpili, Varakļāniem un Viļāniem. Var braukt ar vilcienu, autobusu vai mašīnu. Attālums no Rīgas līdz Rēzeknei ir 240 km (kopā 480 km). No Rēzeknes līdz Mākoņkalnam ir 25 km (kopā 50 km). Viss ceļš ir 530 km. Pie Rēzeknes pilskalna ir “Zeimuļš”. Pie muzeja ir piemineklis Antonam Kūkojam. Piemineklis “Vienoti Latvijai” ir pie pilsētas Domes. Pilskalns atrodas pie Rēzeknes upes.

Nr. p. k.	Uzdevums	Mūsu idejas
3.	Ko interesantu tur var apskatīt, uzzināt?	Rēzeknē var apskatīt pilskalnu, koncertzāli GORS, muzeju, pieminekļus, radošo pakalpojumu centru “Zeimuļš”. Vēl mēs gribam aizbraukt pie ezera, jo Latgale ir Zilo ezeru zeme, tāpēc izvēlējamies apskatīt Rāznes ezeru un Mākoņkalnu, kas atrodas Rāznes Nacionālajā parkā.
4.	Kur meklējāt informāciju?	Prasījām klasesbiedriem. Prasījām skolotājam, vecākiem. Meklējām grāmatās, internetā.
5.	Uzziniet, ko par jūsu piedāvājumu domā citi klasesbiedri!	Interesanti. Gribam piedalīties. Ļoti tālu. Patīk. Es tur esmu bijis.

2. Mēs strādājām grupā, sagatavojām attēlus un nelielu stāstījumu par savu izvēlēto maršrutu.

Pienākumu sadalījums grupā

Edgars un Endija	Meklēja materiālus par Rēzekni.
Liāna	Meklēja materiālus par Rāznes ezeru un Mākoņkalnu.
Daniels	Uzzināja klasesbiedru domas par mūsu izvēlēto maršrutu, iezīmēja maršrutu kartē, uzzināja, cik kilometru jābrauc no Rīgas līdz Rēzeknei un atpakaļ, cik kilometru ir no Rēzeknes līdz Mākoņkalnam.
Markuss	Meklēja materiālus par Latgali, noformēja darbu.


Ko tu, plānojot ekskursiju, darītu citādi?

3. Mēs apkopojām sameklēto informāciju.



Brauksim uz Rēzekni!

Kartē iezīmē
mūsu maršrutu
Rīga–Rēzekne!
Uzzini, caur kādām
pilsētām brauc
autobuss!



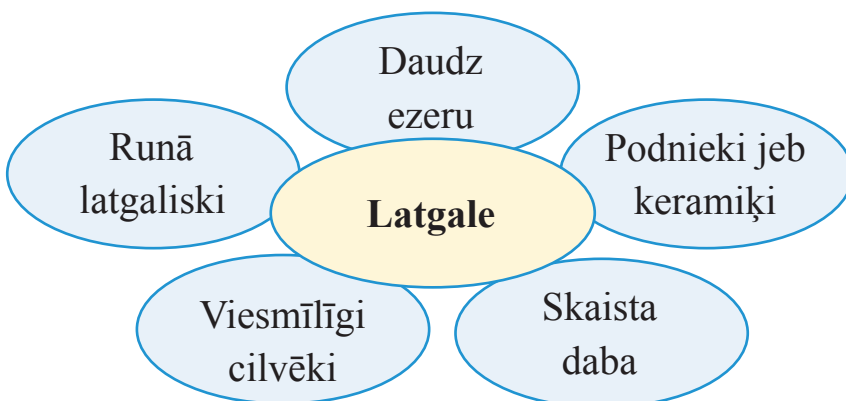
Kur ir Latgale?

Cik liela tā ir?

Kas īpašs ir Latgalē?

Atzīmē kartē, kur ir
Latgale! Uzzini,
ar kādiem novadiem
tā robežojas!

Ko tu vēl zini par
Latgali?
Ko tu varētu pastāstīt
par savu dzimto
novadu?



Rēzekne – pilsēta Latgales sirdī

Vai arī tavai pilsētai,
ciemam ir logo?



Logo ir zīme,
emblēma vai simbols.

Rēzeknes pilsētas logo

Noklausies dziesmu “Pilsēta ar rozi matos” (Veltījums Rēzeknei)

Normunda Zuša un Rēzeknes Zaļo pakalnu kora izpildījumā!

Dziesmu var noklausīties šeit: <https://www.youtube.com/watch?v=D92T45-lfPs>

Pasvītro pareizās atbildes!

- Kur atrodas Rēzekne?
Pašā vidū Latgalei/pašā vidū mākonim/pašā vidū pasaulei/pašā vidū tagadnei/
pašā vidū nākotnei.
- Pakāpušies pakalnos/kalniņos/celiņos.
- Mūžam staro Daugava/Liepāja/Rēzekne.

Ko te var apskatīt?

- Latgales kultūrvēstures muzeju
- Koncertzāli “GORS”
- Rēzeknes pilskalnu
- Austrumlatvijas radošo pakalpojumu centru (ARPC) “Zeimuļš”
- Latgales atbrīvošanas pieminekli “Vienoti Latvijai” (Latgales Māra)



Latgales atbrīvošanas pieminekli
“Vienoti Latvijai”. Foto: *Latvia.travel*



ARPC “Zeimuļš”. Foto: *Latvia.travel*



Rēzeknes pilskalns. Foto: *Latvia.travel*



Latgales kultūrvēstures muzejs.
Foto: *Latvia.travel*



Latgales vēstniecība "GORS". Foto: *Latvia.travel*

Mākoņkalns un Rāzņas ezers

Mākoņkalns (Padebešu kalns) ir viens no augstākajiem Latvijas pauguriem, atrodas Latgalē, Rēzeknes novada Mākoņkalna pagastā, Rāzņas Nacionālajā parkā pie Rāzņas ezera. Virsotnē ir Volkenbergas pils mūra fragmenti.

Rāzņas ezers ir otrs lielākais ezers Latvijā. To sauc arī par Latgales jūru. Ezerā ir 10 salas.

Kā vēl sauc
Mākoņkalnu?

Kas atrodas
Mākoņkalna virsotnē?



Mākoņkalns un Volkenbergas pilsdrupas.

Foto: *Latvia.travel*



Kuru ezeru Latgalē
sauc par Latgales jūru?

Rāzņas ezers. Foto: M. Strīķis

4. Mēs izlasījām teiku par pili, kas esot nogrimusi Mākoņkalnā.

Izlasi teiku! Pastāsti to klasesbiedriem!



Mākoņkalnā, kur redzamas drupas, nogrimusi pils. Pils nogrimusi līdz ar skaistu meiteni – princesi, kura esot nolādēta. Meiteni apsargājot melns suns. Pirmajā Lieldienu naktī princese izejot ārā un gaidot, vai neatradīsies cilvēks, kurš noņemtu viņas lāstu. Ja gribot princesi redzēt, jāņem pilnīgi melns kaķis, melns suns un gailis un Lieldienu naktī divpadsmitos jāiet uz Mākoņkalnu. Kad gailis dziedās, kaķis ņaudēs un suns ries, tad varēsot redzēt skaisto meiteni.

(Latviešu tautas teika)

drupas – atliekas pēc ēkas sagraušanas
 nolādēta – tāda, kam izteikts lāsts
 lāsts – ļauna vēlējums

**Ceram, ka izvēlēsieties mūsu piedāvāto ceļojumu!
 Paldies par uzmanību!**

2. Vērtē 1. uzdevumā apkopoto materiālu!

	
Interesanti, saprotami uzrakstīts, atzīmēts pats galvenais, pastāstīts par vietām, kuras apmeklēs.	Labi pastāstīts, bet varētu pastāstīt vairāk par vietām, kuras apmeklēs.
Interesanti, skaisti un rūpīgi noformēts, ir fotogrāfijas, zīmējumi.	Labi noformēts, bet virsraksti varētu būt spilgtāki, varētu būt pievienotas fotogrāfijas vai zīmējumi.

3. Atbildi uz jautājumiem! Atbildes meklē 1. uzdevumā!

1. Kādu maršrutu bērni izvēlējās? Kāpēc?
2. Cik kilometru garš būs viss ceļojums?
3. Kur atrodas Rēzeknes pilskalns?
4. Kur bērni meklēja informāciju?
5. Ko par šo ceļojumu teica pārējie klasesbiedri?
6. Kādi pienākumi grupā bija jāveic Edgaram un Endijai?
7. Ko bērni saka par Latgali?
8. Kuru pilsētu sauc par pilsētu Latgales sirdī, pilsētu ar rozi matos?
9. Kā citādi var nosaukt Mākoņkalnu?
10. Ko sauc par Latgales jūru?

Kādu ceļojuma maršrutu tu izvēlētos?
Kāpēc?

4. Pēc 1. uzdevuma parauga plāno jiet savas klases ekskursiju!

Strādājiet grupā!
Izdomājiet, cik cilvēku būs grupā, kādi būs katra pienākumi!
Plānošanai varat izmantot dotos materiālus.
Papildiniet!

Nr. p. k.	Uzdevums	Mūsu idejas
1.	<p>Izdomājiet, kurp vēlaties doties! (Katrs piedāvā vienu variantu, pasaka, kāpēc to izvēlējās.) Izvēlieties vienu maršrutu!</p> <p>Kāpēc šāda izvēle?</p>	

Nr. p. k.	Uzdevums	Mūsu idejas
2.	Kur atrodas, kā tur nokļūt?	
3.	Ko interesantu tur var apskatīt, uzzināt?	
4.	Kur meklējāt informāciju?	
5.	Uzziniet, ko par jūsu piedāvājumu domā citi klasesbiedri!	

5. Izlasi Markusa pārdomas pēc klases ekskursijas!

Klases ekskursija uz Rēzekni

Tik ilgi gaidītā un plānotā ekskursija bija klāt! Mēs ar klasi sēdāmies autobusā, lai no Rīgas brauktu uz Latgales sirdi – Rēzekni!

Ceļš bija ļoti tāls! Izrādījās, ka 240 kilometri ar autobusu ir jābrauc 4 stundas! Sākumā braucām līdz Rēzeknei, pēc tam plānojām braukt līdz pašam Mākoņkalnam, kas atrodas pie Rāznas ezera. Autobusā sēdēju kopā ar Adrianu, spēlējām spēles, pa logu vērojām dabu. Braucām gar mežiem, pļavām un pilsētām. Daži autobusā aizmiga un pamodās tikai galapunktā.

Rēzeknē mēs apskatījām “GORU”, “Zeimuli”, pieminēkli “Vienoti Latvijai”, tad apmeklējām Latgales Kultūrvēstures muzeju, kurā darbojāmies muzejpedagoģiskajā programmā “Kā top maize”, nodarbības beigās cienājāmies ar tikko ceptu maizi, medu un siltu liepziedu tēju. Redzējām māla izstrādājumu izstādi. Latgalē ir daudz podnieku! Pie muzeja es redzēju pieminēkli Antonam Kūkojam, kas ar savu somu stāv pie soliņa un sveicina visus ciemiņus.

Mēs gājām gar Rēzeknes upi, pa kāpnītēm kāpām pilskalnā, kur skolotāja pastāstīja teiku par Rozi.

Man ļoti patika Rēzekne, tādēļ ka tik skaistu ēku kā “GORS” vēl nebiju redzējis. Man mazliet nepatika “Zeimulī”, tādēļ ka reiba galva no šķībajiem jumtiņiem, likās, ka tie apgāzīsies.

Mākoņkalnā bija ļoti jautri! Ar zēniem sacentāmies, kurš pirmais uzskries kalnā. Meitenes skaitīja pakāpienus. Skats no Mākoņkalna uz Rāznas ezeru bija tik skaists! Fotografēju un filmēju, lai pēc tam mājās to visu varētu parādīt mazajam brālim.

Rāznas ezera krastā mēs ēdām līdzpaņemtās maizītes, spēlējām spēles un atpūtāmies, lai dotos atpakaļ uz mājām.

Brauciens uz mājām bija ļoti jautrs! Mēs ar klasesbiedriem pārrunājām piedzīvoto, klausījāmies mūziku un rādījām iegādātos suvenīrus.

Paldies skolotājam un klasesbiedriem par šo piedzīvojumu! Uzzināju un ieguvu daudz vairāk nekā biju plānojis. Paldies Latgalei par viesmīlīgo uzņemšanu! Cik labi, ka kopā ar klasesbiedriem izvēlējāmies šo maršrutu!

Markuss

- Izlasi apgalvojumus par tekstu! Atzīmē ar “X”, vai apgalvojumi ir patiesi vai nepatiesi!

	Jā	Nē
Markuss ar klasesbiedriem brauca no Rīgas uz Rēzekni.		
Autobusā visi gulēja.		
Muzejā bija pasākums “Kā top māla podi”.		
Bērni gāja gar Rēzeknes upi.		
Zēnam “GORĀ” reiba galva.		
Rāznas ezera krastā visi ēda līdzpaņemtās maizītes.		
Brauciens uz mājām bija skumjš.		

6. Izlasi Markusa veidoto pieminēkļa “Vienoti Latvijai” aprakstu! Šis pieminēklis atrodas Rēzeknē.

Pieminēklis “Vienoti Latvijai”, ko sauc arī par “Latgales Māru”



Atrodas Rēzeknes centrā, Atbrīvošanas alejā.

Latgales atbrīvošanas pieminēklis ir piemiņas zīme vēsturiskā novada atbrīvošanai un Latvijas vienotībai.

Pieminēkļa autors ir tēlnieks Kārlis Jansons.

Atklāts 1939. gadā. Divas reizes nojaukts un atkal atjaunots.

Māra ir zemes auglības simbols, dzīvības sargātāja. Krusts ir kristīgās ticības simbols.

• **Veido kāda redzēta apskates objekta aprakstu!**

- ✓ Nosaukums, objekts.
- ✓ Attēls, fotogrāfija vai zīmējums.
- ✓ Kur atrodas?
- ✓ Ko citiem vari pastāstīt? Kāpēc to iesaki apskatīt?

Vērtē savu darbu!

Nr. p. k.	Uzdevums	Tas man ļoti labi izdodas	Vēl neesmu drošs/droša
1.	Sarunājos ar klasesbiedriem par ekskursijā redzēto, dzirdēto un piedzīvoto.		
2.	Vērtēju citu veidoto ekskursijas aprakstu, iesaku, kā uzlabot paveikto.		
3.	Veidoju apskates objekta aprakstu.		